









RSUP Dr. HASAN SADIKIN BANDUNG
Jalan Pasteur No. 38 Bandung

**DOKUMEN
MASTER**

| | | |
|---|---|--|
| Nomor SOP | X/2/6.4/10/0050 | |
| | Tanggal Pembuatan | 20/07/2021 |
| Tanggal Revisi | 20/09/2023 | |
| Tanggal Efektif | 20/09/2023 | |
| Disahkan oleh | Direktur Utama,  Dr. dr. Jimmy Panelewen, Sp.B-KBD NIP. 196408171991031004 | |
| Nama SOP | PEMBERSIHAN DAN DISINFEKSI AMBULANS | |
| Dasar Hukum | Kualifikasi Pelaksana : | |
| 1.Undang - undang Nomor 17 tentang Kesehatan tahun 2023 2. Peraturan Menteri Kesehatan Republik Indonesia Nomor 27 Tahun 2017 tentang Pedoman pencegahan dan Pengendalian Infeksi di Fasilitas Pelayanan Kesehatan Nomor HK.02.01/X.4.2.1/572/2021 Tentang Pencegahan Pengendalian Infeksi 3. Surat Keputusan Direktur Utama RSUP Dr. Hasan Sadikin Bandung, Nomor : HK.O2.O3/D.XIV.4.2.1/40000/2023 tentang Panduan Pelaksanaan Pencegahan dan Pengendalian Infeksi Dr. Hasan Sadikin Bandung 4.Rencana Strategi Bisnis (RSB) RSUP Dr Hasan Sadikin Bandung Tahun 2020-2024 | 1. Petugas Non Kesehatan (Petugas ambulance) | |
| Keterkaitan : | Peralatan / Perlengkapan : | |
| 1. SPO Pembersihan area permukaan lingkungan 2. Program | 1. Lap microfiber,/ Tissue 2.Sodium hipocloride 0,05%, spray"atau alkohol 70% 3. APD (Masker, apron plastik, goggle/perisai wajah, sepatu boot,sarung tanan karet). 4 Plastik kuning dan hitam | 5. Cairan handrub 6. Sabun 7. Tissue 8. Air 9. Slang air |
| Peringatan : | Pencatatan dan Pendataan : | |
| 1.Apabila prosedur pelaksanaan ini tidak dilaksanakan akan menyebabkan risiko penularan 2. Program pembersihan area permukaan | 1. Pencatatan dilakukan oleh petugas ambulance yang bertugas 2. Pencatatan dilakukan di ruang IGD, RIUKK | |

PEMBERSIHAN DAN DISINFEKSI AMBULAN

| No | Aktivitas | Pelaksana | Mutu Baku | | | Keterangan |
|----|---|---|---|---------------|--|--|
| | | Sopir Ambulance | Kelengkapan | Waktu (menit) | Output | |
| 1 | Petugas menyiapkan alat |  | <ol style="list-style-type: none"> Lap micro fiber Botol spray berisi larutan disinfektan klorin 0,5% Botol Spray berisi alkohol 70% Botol spray berisi disinfektan 0,05 % APD (Masker, apron plastik, goggle/face shields, sepatu boots, sarung tangan rumah tangga). Plastik kuning dan hitam Cairan <i>handrub</i> Sabun dan tisu Air dan sabun Slang air Alat spillkit | 5 Menit | Kebutuhan alat untuk membersihkan <i>ambulance</i> tersedia agar bila digunakan selalu ada | Alat untuk membersihkan <i>ambulance</i> selalu tersedia |
| 2 | Petugas Melakukan kebersihan tangan dengan <i>handrub</i> |  | Cairan <i>handrub</i> | 20-30 detik | Tangan bersih | Mencuci tangan dengan menggunakan <i>handrub</i> dengan cara 6 langkah |
| 3 | Gunakan APD : <ol style="list-style-type: none"> Memakai masker Memakai apron Memakai goggle/ Fase shield Memakai sepatu Memakai sarung tangan |  | <ol style="list-style-type: none"> Apron plastik, Sarung tangan rumah tangga Masker Sepatu <i>boots</i> <i>Goggle</i> /face shield | 5 menit | APD digunakan agar petugas tidak terkena cipratan air dan kotoran | |
| 4 | Keluarkan barang dalam <i>ambulance</i> (<i>strecher</i>) lalu sapu permukaan dalam <i>ambulance</i> dan buang sampah ke dalam tempat sampah sesuai dengan jenis sampah |  | Tempat sampah medis dan on medis | 10 menit | Dalam <i>ambulance</i> supaya mudah dibersihkan | |
| 5 | Bersihkan dalam dan luar <i>ambulance</i> dengan air dan <i>detergent</i> menggunakan lap lalu bilas dengan air mengalir kemudian keringkan dengan lap dengan tehnik dari arah yang jauh ke yang terdekat dan satu arah . |  | <ol style="list-style-type: none"> <i>Detergent</i>, Air mengalir lap mikro fiber | 15 menit | <i>Ambulance</i> bersih | |

| | | | | | | |
|----|---|--|---|-------------|---|---|
| 6 | <p>Bila dalam <i>ambulance</i> terkena cairan infeksius langsung tutup dengan kain mikrofiber diamankan selama 3 menit supaya meresap lalu buang ke tempat sampah kuning</p> <p>Lanjutkan dengan semprotkan cairan disinfektan dengan klorin 0,5 % dan bersihkan dengan kain mikrofiber lalu buang ke tempat sampah. Setelah itu lakukan pembersihan lagi dengan air dan <i>detergent</i></p> | | <p>1. Lap microfiber, 2. Botol spray berisi klorin 0,5%/alkohol 70%</p> | 30 menit | | |
| 7 | <p>Khusus untuk <i>ambulance</i> yang mengangkut pasien infeksi, lakukan proses <i>cleaning</i> dengan menggunakan <i>detergent</i> dan dilanjutkan proses disinfeksi dengan menggunakan cairan <i>desinfectan</i> klorin 0,05 % lalu di lap.</p> | | <p>1. Detergent 2. Botol spray berisi klorin 0,05 % 2. Lap microfiber</p> | 45 menit | Menghilangkan kotoran debu dengan menggunakan <i>detergent</i> dan Menghilangkan kuman yang menempel dengan disinfektan | Digunakan pada pembersihan awal <i>ambulance</i> infeksi sebelum dilakukan pembersihan selanjutnya menggunakan air dan sabun |
| | <p>Lepas APD :</p> <p>1. Lepaskan sarung tangan 2. Lepaskan apron 3. Lepaskan <i>goggle / face shield</i> 4. Lepaskan masker 5. Lepaskan sepatu</p> | | APD yang dipakai petugas | 5 menit | Alat APD yang digunakan harus dilepas untuk menghindari paparan kotoran kepada petugas setelah melakukan pembersihan <i>ambulance</i> | APD setelah digunakan masukan ke tempat kersek kuning untuk dilakukan pembersihan sehingga dapat digunakan kembali dan untuk masker dan apron plastik dibuang ke tempat sampah warna kuning |
| 11 | Lakukan kebersihan tangan | | | 40-60 detik | Tangan petugas bersih setelah melakukan tindakan pembersihan <i>ambulance</i> | Mencuci tangan <i>hand washing</i> dengan cara 6 langkah |
| | Rapikan alat | | | 5 menit | Agar alat selalu dalam keadaan rapih dan mudah apabila digunakan kembali | Peralatan <i>ambulance</i> setelah digunakan dibersihkan dan dibereskan kembali. lap microfiber setelah digunakan dibersihkan dan keringkan lalu disimpan kembali di tempatnya.. |
| | Lakukan dokumentasi | | Lakukan dokumentasi | 2 menit | Alat bukti <i>ambulance</i> sudah dibersihkan | <i>Ambulance</i> bisa digunakan kembali setelah dibersihkan |

Nama dokumen : SPO Pembersihan dan Disinfeksi Ambulans.

Nomor dokumen : X/2/6.4/10/2023

Tanggal terbit : 20 September 2023 Nomor revisi : 01


Deskripsi pembuatan/revisi)*

SPO Pembersihan & Disinfeksi Ambulans dilakukan karena terdapat beberapa perubahan minor.


Alasan pembuatan/revisi)*

Terdapat perubahan dan masa berlaku dokumen sudah berakhir.

Pemohon/unit pemilik proses


Dr. Fitri Agi
NIP 198108052014121005

Direktur terkait,


Dr. Dr. Jimmy Panclawan, Sp.D - KTD
NIP 196408171991031004


)* coret yang tidak perlu

RSUP Dr. HASAN SADIKIN BANDUNG

Diselesaikan oleh:


Billy Nurul Akbar

Diperiksa oleh:


Dr. Dr. Liyabi, Sp.A, SpSp-107, M.Kes.

Bandung, 20 September 2023

Judul konsep

Penyembuhan dan Diagnosis Ambulans.

| | | |
|--|--|--|
| | | |
| | | |
| | | |
| | | |
| | | |

Ditetapkan
Ditandatangani;

Dr. Dr. Jimmy Panelewen, Sp B-KD.
NIP..196408171991031004